

**CÔNG TY CỔ PHẦN
TẬP ĐOÀN HIPT**

**CỘNG HÒA XÃ HỘI CHỦ NGHĨA VIỆT NAM
Độc lập – Tự do – Hạnh phúc**

Số: 03-21 /CBTT/HIPT
V/v: BCTC Quý 4 niên độ
2020-2021

Hà Nội, ngày 20 tháng 04 năm 2021

Kính gửi: - Ủy ban Chứng khoán Nhà nước
- Sở Giao dịch Chứng khoán Hà Nội

1. Tên giao dịch: Công ty Cổ phần Tập đoàn HIPT
 2. Mã chứng khoán: HIG – Sàn giao dịch UPCOM
 3. Mã ISIN: VN000000HIG9
 4. Địa chỉ trụ sở chính: 152 Thụy Khuê, Tây Hồ, Hà Nội
 5. Điện thoại: 024 3847 4548 Fax: 024 3847 4549
 6. Người thực hiện công bố thông tin: Ông Nguyễn Minh Đức – Chánh Văn phòng
 7. Nội dung công bố thông tin:
 - Báo cáo tài chính riêng và báo cáo tài chính hợp nhất Quý 4 niên độ 2020-2021, từ 01/01/2021 tới 31/03/2021, của Công ty Cổ phần Tập đoàn HIPT (chi tiết kèm theo).
 - Giải trình chênh lệch kết quả kinh Doanh Hợp nhất Quý 4 niên độ 2020-2021 so với cùng kỳ năm 2019-2020.
 - Báo cáo tài chính riêng: Lợi nhuận sau thuế Quý 4 năm 2020-2021 là -42 tỷ giảm 981% so với cùng kỳ năm 2019-2020. Lợi nhuận sau thuế giảm do nguyên nhân chủ yếu là chi phí bán hàng và chi phí quản lý Doanh nghiệp tăng mạnh so với cùng kỳ năm trước.
 - Báo cáo tài chính Hợp nhất: Lợi nhuận sau thuế Hợp nhất Quý 4 năm 2020-2021 là -34 tỷ giảm 647% so với cùng kỳ năm 2019-2020. Lợi nhuận sau thuế giảm do nguyên nhân chủ yếu là chi phí quản lý Doanh nghiệp tăng so với cùng kỳ năm trước.
- Chúng tôi xin cam kết những nội dung thông tin công bố trên đây là đúng sự thật và chịu trách nhiệm trước pháp luật về tính chính xác của nội dung thông tin công bố.

Trân trọng./.

Nơi nhận:

- Như trên;
- Lưu VP.

NGƯỜI THỰC HIỆN CBTT



CHÁNH VĂN PHÒNG
Nguyễn Minh Đức

CÔNG TY CỔ
 PHẦN TẬP
 ĐOÀN HIPT

Digitally signed by CÔNG TY CỔ PHẦN TẬP ĐOÀN HIPT
 DN: CN=VN, SN=HÀ NỘI, L=Tây Hồ, CN=CÔNG TY CỔ PHẦN TẬP ĐOÀN HIPT, O=CÔNG TY CỔ PHẦN TẬP ĐOÀN HIPT, OU=CÔNG TY CỔ PHẦN TẬP ĐOÀN HIPT, CN=CÔNG TY CỔ PHẦN TẬP ĐOÀN HIPT
 Reason: I am the author of this document
 Location: your signing location here
 Date: 2021.04.20 18:22:59
 Fossil Reader Version: 9.6.0

Mẫu số B 01 - DN

BẢNG CÂN ĐỐI KẾ TOÁN

Tại ngày 31 tháng 03 năm 2021

Đơn vị tính: VND

TÀI SẢN	Mã số	Thuyết minh	31/03/2021	31/03/2020
A TÀI SẢN NGẮN HẠN	100		526,548,329,654	465,485,475,817
I Tiền và các khoản tương đương tiền	110		172,884,665,660	143,784,737,167
1 Tiền	111	V.1	14,140,966,604	49,215,889,892
2 Các khoản tương đương tiền	112	V.2	158,743,699,056	94,568,847,275
II Đầu tư tài chính ngắn hạn	120	V.2	-	88,660,000
1 Chứng khoán kinh doanh	121		-	-
2 Dự phòng giảm giá chứng khoán kinh doanh	122		-	-
3 Đầu tư nắm giữ đến ngày đáo hạn	123		-	88,660,000
III Các khoản phải thu ngắn hạn	130		235,011,545,270	183,320,804,968
1 Phải thu ngắn hạn của khách hàng	131	V.3	193,361,470,726	98,731,546,816
2 Trả trước cho người bán ngắn hạn	132		32,861,666,353	26,704,413,566
3 Phải thu nội bộ ngắn hạn	133		873,996,671	-
4 Phải thu theo tiến độ kế hoạch HĐXD	134		34,079,244,428	38,961,123,905
5 Phải thu về cho vay ngắn hạn	135		-	-
6 Phải thu ngắn hạn khác	136	V.4	12,730,170,586	23,739,479,747
7 Dự phòng phải thu ngắn hạn khó đòi	137		(38,895,003,494)	(4,815,759,066)
8 Tài sản thiếu chờ xử lý	139		-	-
IV Hàng tồn kho	140	V.5	45,452,497,533	64,167,246,369
1 Hàng tồn kho	141		45,452,497,533	64,167,246,369
2 Dự phòng giảm giá hàng tồn kho	149		-	-
V Tài sản ngắn hạn khác	150		73,199,621,191	74,124,027,313
1 Chi phí trả trước ngắn hạn	151	V.12	427,763,665	-
2 Thuế GTGT được khấu trừ	152		281,516,187	1,436,940,850
3 Thuế và các khoản khác phải thu Nhà nước	153	V.6	490,341,339	687,086,463
4 Giao dịch mua bán lại trái phiếu chính phủ	154		-	-
5 Tài sản ngắn hạn khác	155	V.11	72,000,000,000	72,000,000,000
B TÀI SẢN DÀI HẠN	200		40,343,558,572	54,395,461,551
I Các khoản phải thu dài hạn	210		-	124,500,000
1 Phải thu dài hạn của khách hàng	211	V.3	-	-
2 Trả trước cho người bán dài hạn	212		-	-
3 Vốn kinh doanh ở đơn vị trực thuộc	213		-	-
4 Phải thu nội bộ dài hạn	214		-	-
5 Phải thu về cho vay dài hạn	215		-	-
6 Phải thu dài hạn khác	216	V.4	-	124,500,000
7 Dự phòng phải thu dài hạn khó đòi	219		-	-
II Tài sản cố định	220		328,483,250	15,131,152,827
1 Tài sản cố định hữu hình	221	V.7	273,947,420	13,599,840,211
- Nguyên giá	222		18,599,396,099	46,729,051,561
- Giá trị hao mòn lũy kế	223		(18,325,448,679)	(33,129,211,350)
3 Tài sản cố định vô hình	227	V.8	54,535,830	1,531,312,616
- Nguyên giá	228		3,039,618,784	6,897,414,903
- Giá trị hao mòn lũy kế	229		(2,985,082,954)	(5,366,102,287)
III Bất động sản đầu tư	230	V.10	15,680,620,000	15,680,620,000
- Nguyên giá	231		15,680,620,000	15,680,620,000
- Giá trị hao mòn lũy kế (*)	232		-	-



BẢNG CÂN ĐỐI KẾ TOÁN

Tại ngày 31 tháng 03 năm 2021

IV Tài sản dở dang dài hạn	240	V.9	-	-
- Chi phí SXKD dở dang dài hạn	241		-	-
- Chi phí xây dựng cơ bản dở dang dài hạn	242		-	-
V Đầu tư tài chính dài hạn	250	V.2	24,334,455,322	22,834,455,322
1 Đầu tư vào công ty con	251		37,293,570,000	37,293,570,000
2 Đầu tư vào công ty liên doanh, liên kết	252		7,800,000,000	7,800,000,000
3 Đầu tư góp vốn vào đơn vị khác	253		16,862,464,944	16,862,464,944
4 Dự phòng đầu tư tài chính dài hạn	254		(37,621,579,622)	(39,121,579,622)
5 Đầu tư nắm giữ đến ngày đáo hạn	255		-	-
VI Tài sản dài hạn khác	260		-	624,733,402
1 Chi phí trả trước dài hạn	261	V.12	-	624,733,402
2 Tài sản thuê thu nhập hoãn lại	262	V.19	-	-
3 Thiết bị, vật tư, phụ tùng thay thế dài hạn	263		-	-
4 Tài sản dài hạn khác	268	V.11	-	-
TỔNG CỘNG TÀI SẢN	270		566,891,888,226	519,880,937,368

NGUỒN VỐN	Mã số	Thuyết minh	31/03/2021	31/03/2020
C NỢ PHẢI TRẢ	300		261,699,229,404	191,894,673,111
I Nợ ngắn hạn	310		261,699,229,404	189,669,284,641
1 Phải trả người bán ngắn hạn	311	V.14	79,314,476,271	47,968,332,385
2 Người mua trả tiền trước ngắn hạn	312		77,358,876,685	41,841,724,998
3 Thuế và các khoản phải nộp Nhà nước	313	V.15	3,121,096,657	2,323,103,288
4 Phải trả người lao động	314		6,455,111,018	3,464,822,202
5 Chi phí phải trả ngắn hạn	315	V.16	4,922,524,000	-
6 Phải trả nội bộ ngắn hạn	316		-	-
7 Phải trả theo tiến độ kế hoạch HĐXD	317		-	-
8 Doanh thu chưa thực hiện ngắn hạn	318	V.18	-	1,268,823,780
9 Phải trả ngắn hạn khác	319	V.17	90,527,144,773	92,802,477,988
10 Vay và nợ thuê tài chính ngắn hạn	320	V.13	-	-
11 Dự phòng phải trả ngắn hạn	321		-	-
12 Quỹ khen thưởng phúc lợi	322		-	-
13 Quỹ bình ổn giá	323		-	-
14 Giao dịch mua bán lại trái phiếu Chính phủ	324		-	-
II Nợ dài hạn	330		-	2,225,388,470
1 Phải trả dài hạn người bán	331	V.14	-	-
2 Người mua trả tiền trước dài hạn	332		-	-
3 Chi phí phải trả dài hạn	333	V.16	-	-
4 Phải trả nội bộ về vốn kinh doanh	334		-	-
5 Phải trả nội bộ dài hạn	335		-	-
6 Doanh thu chưa thực hiện dài hạn	336	V.18	-	-
7 Phải trả dài hạn khác	337	V.17	-	1,121,793,738
8 Vay và nợ thuê tài chính dài hạn	338	V.13	-	-
9 Trái phiếu chuyển đổi	339		-	-
10 Cổ phiếu ưu đãi	340		-	-
11 Thuế thu nhập hoãn lại phải trả	341	V.19	-	-
12 Dự phòng phải trả dài hạn	342		-	1,103,594,732
13 Quỹ phát triển khoa học và công nghệ	343		-	-

BẢNG CÂN ĐỐI KẾ TOÁN

Tại ngày 31 tháng 03 năm 2021

D VỐN CHỦ SỞ HỮU	400	305,192,658,822	327,986,264,257
I Vốn chủ sở hữu	410	305,192,658,822	327,986,264,257
1 Vốn góp của chủ sở hữu	411	225,590,300,000	225,590,300,000
2 Thặng dư vốn cổ phần	412	116,974,517,100	116,974,517,100
3 Quyền chọn chuyển đổi trái phiếu	413	-	-
4 Vốn khác của chủ sở hữu	414	-	-
5 Cổ phiếu quỹ (*)	415	(38,762,556,372)	(38,762,556,372)
6 Chênh lệch đánh giá lại tài sản	416	-	-
7 Chênh lệch tỷ giá hối đoái	417	-	-
8 Quỹ đầu tư phát triển	418	-	19,628,990,984
9 Quỹ hỗ trợ sắp xếp doanh nghiệp	419	-	-
10 Quỹ khác thuộc vốn chủ sở hữu	420	-	-
11 Lợi nhuận sau thuế chưa phân phối	421	1,390,398,094	4,555,012,545
12 Nguồn vốn đầu tư xây dựng cơ bản	422	-	-
II Nguồn kinh phí và quỹ khác	430	-	-
1 Nguồn kinh phí	431	-	-
2 Nguồn kinh phí đã hình thành TSCĐ	432	-	-
TỔNG CỘNG NGUỒN VỐN	440	566,891,888,226	519,880,937,368

Hà Nội, ngày 18 tháng 04 năm 2021

CÔNG TY CỔ PHẦN TẬP ĐOÀN HIPT
 Tổng Giám đốc

Lập biểu

Kế toán trưởng





KẾ TOÁN TRƯỞNG
 Nguyễn Trần Hiền

KẾ TOÁN TRƯỞNG
 Nguyễn Trần Hiền

TỔNG GIÁM ĐỐC
 Lê Hải Đoàn

CÔNG TY CỔ PHẦN TẬP ĐOÀN HIPT

Địa chỉ: 152, Thụy Khuê, Tây Hồ, Hà Nội

Tel: (84-24) 38474548 Fax: (84-24) 38474549

BÁO CÁO TÀI CHÍNH
Từ 01/04/2020 đến 31/03/2021


Mẫu số B 02 - DN

BÁO CÁO KẾT QUẢ HOẠT ĐỘNG KINH DOANH

Từ 01/04/2020 đến 31/03/2021

Chỉ tiêu	Mã số	Thuyết minh	Từ 01/01/2021 đến 31/03/2021	Từ 01/01/2020 đến 31/31/2020	Từ 01/04/2020 đến 31/03/2021	Từ 01/04/2019 đến 31/03/2020
1 Doanh thu bán hàng và cung cấp dịch vụ	01	VI.1	187,545,430,153	87,672,624,325	640,480,895,085	478,374,076,427
2 Các khoản giảm trừ doanh thu	02		(99,916,000)	-	(124,128,436)	-
3 Doanh thu thuần bán hàng và cung cấp dịch vụ	10		187,445,514,153	87,672,624,325	640,356,766,649	478,374,076,427
4 Giá vốn hàng bán	11	VI.2	(183,197,572,744)	(79,012,205,902)	(607,143,511,133)	(420,907,970,581)
5 Lợi nhuận gộp về bán hàng và cung cấp dịch vụ	20		4,247,941,409	8,660,418,423	33,213,255,516	57,466,105,846
6 Doanh thu hoạt động tài chính	21	VI.3	3,471,228,149	3,586,417,267	8,297,704,290	6,287,605,022
7 Chi phí tài chính	22	VI.4	1,519,195,435	(10,365,146,153)	1,290,172,064	(10,774,536,110)
Chi phí lãi vay	23		(116,874,966)	-	(169,783,293)	(355,231,341)
8 Chi phí bán hàng	25		(15,342,341,488)	(9,996,084,930)	(37,773,722,677)	(35,043,018,329)
9 Chi phí quản lý doanh nghiệp	26		(37,172,347,210)	2,930,014,465	(48,377,785,704)	(15,598,966,388)
10 Lợi nhuận thuần từ hoạt động kinh doanh	30		(43,276,323,705)	(5,184,380,928)	(43,350,376,511)	2,337,190,041
11 Thu nhập khác	31	VI.5	471,620,406	1,250,542,807	55,539,601,886	2,587,362,815
12 Chi phí khác	32	VI.6	(389,646,863)	(9,568,406)	(419,058,110)	(46,569,864)
13 Lợi nhuận khác	40		81,973,543	1,240,974,401	55,120,543,776	2,540,792,951
14 Tổng lợi nhuận kế toán trước thuế	50		(43,194,350,162)	(3,943,406,527)	11,770,167,265	4,877,982,992
15 Chi phí thuế thu nhập doanh nghiệp hiện hành	51		555,165,440	-	(10,396,167,963)	(2,343,609,815)
16 Chi phí thuế thu nhập doanh nghiệp hoãn lại	52		-	-	-	-
17 Lợi nhuận sau thuế thu nhập doanh nghiệp	60		(42,639,184,722)	(3,943,406,527)	1,373,999,302	2,534,373,177
18 Lãi cơ bản trên cổ phiếu	70		-	-	67	123
19 Lãi suy giảm trên cổ phiếu	71		-	-	-	-

Hà Nội, ngày 18 tháng 04 năm 2021
CÔNG TY CỔ PHẦN TẬP ĐOÀN HIPT

Lập biểu

Kế toán trưởng
Nguyễn Trần Hiền




KẾ TOÁN TRƯỞNG
Nguyễn Trần Hiền

TỔNG GIÁM ĐỐC
Lê Hải Đoàn

BÁO CÁO LƯU CHUYỂN TIỀN TỆ
(Theo phương pháp gián tiếp)

Chỉ tiêu	Mã số	Đơn vị tính: VND	
		Từ 01/04/2020 đến 31/03/2021	Từ 01/04/2019 đến 31/03/2020
I. Lưu chuyển tiền từ hoạt động kinh doanh			
1. Lợi nhuận trước thuế	1	11,770,167,265	4,877,982,992
2. Điều chỉnh cho các khoản			
- Khấu hao TSCĐ và BĐSĐT	2	803,224,327	1,928,883,391
- Các khoản dự phòng	3	32,579,244,428	10,641,233,105
<i>Chênh lệch trích lập/hoàn nhập dự phòng phải thu 139</i>			
<i>Dự phòng HTK 159</i>			
<i>Dự phòng phải thu khó đòi</i>		34,079,244,428	
<i>Dự phòng đầu tư 229</i>		(1,500,000,000)	
<i>Dự phòng phải trả</i>			
- (Lãi) lỗ CLTG hối đoái chưa thực hiện	4		175,345,849
- (Lãi) lỗ từ hoạt động đầu tư	5	(59,844,773,114)	(5,828,467,176)
<i>(Lãi) lỗ từ hoạt động thanh lý TSCĐ</i>		(51,980,839,815)	
<i>(Lãi) lỗ từ hoạt động cho vay</i>			
<i>(Lãi) lỗ từ hoạt động đầu tư vốn: cổ tức, lợi nhuận</i>		(624,775,078)	
<i>(Lãi) tiền gửi ngân hàng</i>		(7,239,158,221)	
- Chi phí lãi vay	6	169,783,293	355,231,341
- Các khoản điều chỉnh khác	7	1,335,228,448	
	8	(13,187,125,353)	12,150,209,502
3. Lợi nhuận từ hoạt động kinh doanh trước thay đổi vốn lưu động			
- Tăng, giảm các khoản phải thu	9	(86,812,783,863)	989,913,070
- Tăng, giảm hàng tồn kho	10	18,714,748,836	(709,610,846)
- Tăng, giảm các khoản phải trả (không kể lãi vay phải trả, thuế thu nhập doanh nghiệp phải nộp)	11	70,644,561,593	9,818,974,260
- Tăng giảm chi phí trả trước	12	196,969,737	73,853,741
- Tiền lãi vay đã trả	14	(169,783,293)	(355,231,341)
- Thuế thu nhập doanh nghiệp đã nộp	15	(12,996,167,963)	(56,645,357)
<i>Lưu chuyển tiền thuần từ hoạt động kinh doanh</i>	20	(23,609,580,306)	21,911,463,029
II. Lưu chuyển tiền từ hoạt động đầu tư			
	21		
1. Tiền chi để mua sắm, xây dựng TSCĐ và các tài sản dài hạn khác			(1,547,196,118)
2. Tiền thu từ thanh lý, nhượng bán TSCĐ và các tài sản dài hạn khác	22	69,000,590,000	
3. Tiền chi cho vay, mua các công cụ nợ của đơn vị khác	23		-
4. Tiền thu hồi cho vay, bán lại các công cụ nợ của đơn vị khác	24		50,000,000
5. Tiền chi đầu tư góp vốn vào đơn vị khác	25		-
6. Tiền thu hồi đầu tư góp vốn vào các đơn vị khác	26		5,803,160,000
7. Tiền thu lãi cho vay, cổ tức và lợi nhuận được chia	27	7,863,933,299	2,926,887,176
<i>Lưu chuyển tiền thuần từ hoạt động đầu tư</i>	30	76,864,523,299	7,232,851,058
III. Lưu chuyển tiền từ hoạt động tài chính			
3. Tiền thu từ đi vay	33	29,568,974,253	27,163,887,688
4. Tiền trả nợ gốc vay	34	(29,568,974,253)	(27,163,887,688)
5. Tiền trả nợ gốc thuê tài chính	35	-	
6. Cổ tức, lợi nhuận đã trả cho chủ sở hữu	36	(24,155,014,500)	-
<i>Lưu chuyển tiền thuần từ hoạt động tài chính</i>	40	(24,155,014,500)	0
Lưu chuyển tiền thuần trong kỳ	50	29,099,928,493	29,144,314,087
Tiền và tương đương tiền đầu kỳ	60	143,784,737,167	114,634,877,533
Ảnh hưởng của thay đổi tỷ giá hối đoái quy đổi ngoại tệ	61	-	5,545,547
Tiền và tương đương tiền cuối kỳ	70	172,884,665,660	143,784,737,167

Lập biểu



KẾ TOÁN TRƯỞNG
Nguyễn Trần Hiền

Kế toán trưởng



KẾ TOÁN TRƯỞNG
Nguyễn Trần Hiền



TỔNG GIÁM ĐỐC
Lê Hải Đoàn

BẢN THUYẾT MINH BÁO CÁO TÀI CHÍNH

Từ 01/04/2020 đến 31/03/2021

I. Đặc điểm hoạt động của doanh nghiệp

1. Hình thức sở hữu vốn: Công ty Cổ phần
2. Lĩnh vực kinh doanh: Sản xuất, kinh doanh thiết bị tin học, thiết bị mạng, viễn thông
3. Ngành nghề kinh doanh: Công nghệ thông tin, viễn thông
4. Chu kỳ SXKD thông thường: 01 năm
5. Đặc điểm hoạt động của doanh nghiệp trong năm tài chính có ảnh hưởng đến BCTC: bình thường
7. So sánh được thông tin trên BCTC

II. Kỳ kế toán, đơn vị tiền tệ sử dụng trong kế toán

1. **Kỳ kế toán năm:** bắt đầu từ ngày 01/04 và kết thúc vào ngày 31/03 hàng năm.
2. **Đơn vị tiền tệ sử dụng trong kế toán:** Đơn vị tiền tệ sử dụng trong kế toán là đồng Việt Nam ("VND"), được lập phù hợp với các quy định của Luật kế toán số 03/2003/QH11 ngày 17/06/2003 và Chuẩn mực kế toán số 01 – Chuẩn mực chung.

III. Chuẩn mực và chế độ kế toán áp dụng

1. **Chế độ kế toán áp dụng:** Công ty áp dụng chế độ kế toán theo Thông tư 200/2014/TT-BTC ngày 22/12/2014 của Bộ tài chính hướng dẫn Chế độ kế toán doanh nghiệp.
2. Công ty tuyên bố hoàn toàn tuân thủ Chuẩn mực kế toán và Chế độ kế toán áp dụng phù hợp cho doanh nghiệp.

IV. Các chính sách kế toán áp dụng

1. Tiền và các khoản tương đương tiền

Tiền là chỉ tiêu tổng hợp phản ánh toàn bộ số tiền hiện có của doanh nghiệp tại thời điểm báo cáo, gồm tiền mặt tại quỹ của doanh nghiệp và tiền gửi ngân hàng không kỳ hạn được ghi nhận và lập báo cáo theo đồng Việt Nam (VND), phù hợp với quy định tại Luật kế toán số 03/2003/QH11 ngày 17/06/2003.

Các khoản tương đương tiền là các khoản đầu tư ngắn hạn có thời hạn thu hồi hoặc đáo hạn không quá 3 tháng, có khả năng chuyển đổi dễ dàng thành một lượng tiền xác định và không có rủi ro trong chuyển đổi thành tiền kể từ ngày mua khoản đầu tư đó đến thời điểm lập Báo cáo tài chính, phù hợp với quy định của Chuẩn mực kế toán số 24 – Báo cáo lưu chuyển tiền tệ.

Phương pháp chuyển đổi các đồng tiền khác ra đồng tiền sử dụng trong kế toán

Các khoản tiền có gốc ngoại tệ được quy đổi theo tỷ giá hối đoái giao dịch thực tế. Tại thời điểm kết thúc năm tài chính số dư các khoản tiền có gốc ngoại tệ được đánh giá lại theo tỷ giá hối đoái giao dịch bình quân trên thị trường ngoại tệ liên ngân hàng do Ngân hàng Nhà nước Việt Nam công bố tại thời điểm khoá sổ lập Báo cáo tài chính.

Các loại tỷ giá hối đoái áp dụng trong kế toán

Các nghiệp vụ kinh tế phát sinh bằng ngoại tệ phải được quy đổi thành VND khi ghi sổ và lập BCTC, việc quy đổi phải căn cứ vào:

- Tỷ giá giao dịch thực tế:

Khi góp vốn, ghi nhận nợ là tỷ giá mua/bán của Ngân hàng thương mại nơi thực hiện giao dịch.

Khi đánh giá lại các khoản mục có gốc tiền tệ cuối kỳ là tỷ giá mua/bán của Ngân hàng thương mại thường xuyên có giao dịch (BIDV)

- Tỷ giá ghi sổ: bình quân gia quyền

2. Hàng tồn kho

Hàng tồn kho được ghi nhận theo giá thấp hơn giữa giá gốc và giá trị thuần có thể thực hiện được. Giá gốc được tính theo phương pháp đích danh, bao gồm tất cả các chi phí phát sinh để có được hàng tồn kho ở địa điểm và trạng thái hiện tại. Giá trị có thể thực hiện được ước tính trên giá bán của hàng tồn kho trừ đi các chi phí bán hàng ước tính. Công ty áp dụng phương pháp kê khai thường xuyên để hạch toán hàng tồn kho.

3. Tài sản cố định

BẢN THUYẾT MINH BÁO CÁO TÀI CHÍNH

Từ 01/04/2020 đến 31/03/2021

Nguyên tắc ghi nhận và phương pháp khấu hao TSCĐ hữu hình

Tài sản cố định hữu hình được ghi nhận theo nguyên giá, được phản ánh trên Bảng cân đối kế toán theo các chi tiêu nguyên giá, hao mòn lũy kế và giá trị còn lại.

Việc ghi nhận Tài sản cố định hữu hình và Khấu hao tài sản cố định hữu hình thực hiện theo Chuẩn mực kế toán số 03 - Tài sản cố định hữu hình, Thông tư 200/2014/TT-BTC ngày 22/12/2014 của Bộ tài chính hướng dẫn Chế độ kế toán doanh nghiệp và Thông tư số 45/2013/TT-BTC ngày 25/04/2013 của Bộ Tài chính về Hướng dẫn Chế độ quản lý, sử dụng và trích khấu hao tài sản cố định.

Nguyên giá tài sản cố định hữu hình mua sắm bao gồm giá mua (trừ các khoản chiết khấu thương mại hoặc giảm giá), các khoản thuế và các chi phí liên quan trực tiếp đến việc đưa tài sản vào trạng thái sẵn sàng sử dụng.

Công ty áp dụng phương pháp khấu hao đường thẳng đối với tài sản cố định hữu hình. Kế toán TSCĐ hữu hình được phân loại theo nhóm tài sản có cùng tính chất và mục đích sử dụng trong hoạt động sản xuất kinh doanh của Công ty gồm:

Loại tài sản cố định	Thời gian khấu hao
Nhà cửa vật kiến trúc	25 năm
Máy móc, thiết bị	5-10 năm
Phương tiện vận tải, thiết bị truyền dẫn	5-10 năm
Thiết bị, dụng cụ quản lý	3-6 năm

Nguyên tắc ghi nhận phương pháp khấu hao TSCĐ vô hình

Tài sản cố định vô hình của Công ty là quyền sử dụng đất có thời hạn 30 năm và phần mềm máy vi tính

Việc ghi nhận Tài sản cố định vô hình và Khấu hao tài sản cố định thực hiện theo Chuẩn mực kế toán số 04 - Tài sản cố định vô hình, Thông tư 200/2014/TT-BTC ngày 22/12/2014 của Bộ tài chính hướng dẫn Chế độ kế toán doanh nghiệp và Thông tư số 45/2013/TT-BTC ngày 25/04/2013 của Bộ Tài chính.

Tài sản cố định vô hình được ghi nhận theo nguyên giá, được phản ánh trên Bảng cân đối kế toán theo các chi tiêu nguyên giá, hao mòn lũy kế và giá trị còn lại.

Công ty áp dụng phương pháp khấu hao đường thẳng đối với tài sản cố định vô hình như sau:

Loại tài sản cố định	Thời gian khấu hao
Quyền sử dụng đất	25 năm
Phần mềm máy vi tính	3-6 năm

4. Các khoản đầu tư tài chính

Các khoản đầu tư tài chính ngắn hạn của Công ty bao gồm cổ phiếu, trái phiếu, các khoản cho vay có thời hạn thu hồi dưới một năm, được ghi nhận theo giá gốc bắt đầu từ ngày mua hoặc cho vay.

Các khoản đầu tư tài chính dài hạn của Công ty bao gồm đầu tư vào Công ty con, đầu tư vào Công ty liên doanh, đầu tư vào Công ty liên kết và các khoản đầu tư dài hạn khác được ghi nhận theo giá gốc, bắt đầu từ ngày góp vốn đầu tư.

5. Các khoản dự phòng

Một khoản dự phòng được ghi nhận, nếu do kết quả của một sự kiện trong quá khứ, Tập đoàn có nghĩa vụ pháp lý hiện tại hoặc liên đới có thể ước tính một cách đáng tin cậy, và chắc chắn sẽ làm giảm sút các lợi ích kinh tế trong tương lai để thanh toán các nghĩa vụ về khoản nợ phải trả đó. Khoản dự phòng được xác định bằng cách chiết khấu dòng tiền dự kiến có thể phải trả trong tương lai với tỷ lệ chiết khấu trước thuế phản ánh đánh giá hiện tại của thị trường về giá trị thời gian của tiền và rủi ro cụ thể của khoản nợ đó.

BẢN THUYẾT MINH BÁO CÁO TÀI CHÍNH

Từ 01/04/2020 đến 31/03/2021

6. Vay ngắn hạn, dài hạn

Các khoản vay ngắn hạn, dài hạn được ghi nhận trên cơ sở các phiếu thu, chứng từ ngân hàng, các khế ước vay và các hợp đồng vay. Các khoản vay có thời hạn từ 1 năm tài chính trở xuống được Công ty ghi nhận là vay ngắn hạn. Các khoản vay có thời hạn trên 1 năm tài chính được Công ty ghi nhận là vay dài hạn.

7. Các quỹ thuộc nguồn vốn chủ sở hữu

Quỹ đầu tư phát triển

Quỹ đầu tư phát triển được trích lập từ lợi nhuận chưa phân phối theo nghị quyết Đại hội đồng cổ đông. Quỹ này được thành lập cho mục đích mở rộng hoạt động kinh doanh trong tương lai.

8. Doanh thu

Doanh thu bán hàng được ghi nhận trong báo cáo kết quả hoạt động sản xuất kinh doanh khi phần lớn rủi ro và lợi ích gắn liền với quyền sở hữu sản phẩm hoặc hàng hóa được chuyển giao cho người mua. Doanh thu không được ghi nhận nếu như có những yếu tố không chắc chắn trọng yếu liên quan tới khả năng thu hồi các khoản phải thu hoặc liên quan tới khả năng bán hàng bị trả lại.

Doanh thu cung cấp dịch vụ tích hợp hệ thống, phát triển phần mềm ứng dụng, bảo hành, bảo trì, cho thuê, được ghi nhận trong báo cáo kết quả hoạt động sản xuất kinh doanh theo tỷ lệ phần trăm hoàn thành của giao dịch. Tỷ lệ phần trăm hoàn thành công việc dựa trên tiến độ thực tế, thời gian làm việc hay các chi phí phát sinh, căn cứ vào phương pháp phù hợp cho mỗi loại hợp đồng. Doanh thu không được ghi nhận nếu như có các yếu tố không chắc chắn trọng yếu liên quan tới khả năng thu hồi các khoản phải thu.

Doanh thu từ tiền lãi tiền gửi, lãi cho vay được ghi nhận trên cơ sở thời gian và lãi suất thực tế từng kỳ, phù hợp với 2 điều kiện ghi nhận doanh thu phát sinh từ tiền lãi, tiền bản quyền, cổ tức và lợi nhuận được chia quy định tại Chuẩn mực số 14 – "Doanh thu và thu nhập khác".

9. Giá vốn hàng bán

Giá vốn hàng bán được ghi nhận và tập hợp theo giá trị và số lượng thành phẩm, hàng hoá, vật tư xuất bán cho khách hàng, phù hợp với doanh thu ghi nhận trong kỳ.

Giá vốn dịch vụ được ghi nhận theo chi phí thực tế phát sinh để hoàn thành dịch vụ, phù hợp với doanh thu ghi nhận trong kỳ.

10. Chi phí tài chính

Chi phí tài chính được ghi nhận trong Báo cáo kết quả hoạt động kinh doanh là tổng chi phí tài chính phát sinh trong kỳ, không bù trừ với doanh thu hoạt động tài chính, bao gồm chi phí lãi vay, chênh lệch tỷ giá...

11. Chi phí thuế thu nhập doanh nghiệp hiện hành, chi phí thuế thu nhập doanh nghiệp hoãn lại

Chi phí thuế thu nhập doanh nghiệp hiện hành được xác định trên cơ sở thu nhập chịu thuế và thuế suất thuế TNDN trong năm hiện hành.

Chi phí thuế thu nhập doanh nghiệp hoãn lại được xác định trên cơ sở số chênh lệch tạm thời được khấu trừ, số chênh lệch tạm thời chịu thuế và thuế suất thuế TNDN. Không bù trừ chi phí thuế TNDN hiện hành với chi phí thuế TNDN hoãn lại.

BẢN THUYẾT MINH BÁO CÁO TÀI CHÍNH

Từ 01/04/2020 đến 31/03/2021

V. Thông tin bổ sung cho các khoản mục trình bày trong Bảng cân đối kế toán

1	Tiền	31/03/2021		31/03/2020	
		VND		VND	
	Tiền mặt	13,729,009		75,731,817,411	
	Tiền gửi ngân hàng	14,127,237,595		24,940,999,793	
	Tổng cộng	14,140,966,604		100,672,817,204	
2	Các khoản đầu tư tài chính	31/03/2021		31/03/2020	
		VND		VND	
a)	Chứng khoán kinh doanh	-		-	
	Dự phòng giảm giá chứng khoán kinh doanh	-		-	
b)	Đầu tư nắm giữ đến ngày đáo hạn	158,743,699,056		94,657,507,275	
	* Ngắn hạn	158,743,699,056		94,657,507,275	
	- Tiền gửi có kỳ hạn	158,743,699,056		94,568,847,275	
	- Các khoản đầu tư khác	-		88,660,000	
	* Dài hạn	-		-	
c)	Đầu tư góp vốn vào đơn vị khác	24,334,455,322		22,834,455,322	
	- Đầu tư vào công ty con (*)	37,293,570,000		37,293,570,000	
	- Đầu tư vào công ty liên doanh, liên kết (**)	7,800,000,000		7,800,000,000	
	- Đầu tư vào đơn vị khác	16,862,464,944		16,862,464,944	
	- Dự phòng đầu tư tài chính dài hạn	(37,621,579,622)		(39,121,579,622)	
	Tổng cộng	183,078,154,378		117,491,962,597	
(*)	Chi tiết các khoản đầu tư vào Công ty con				
		31/03/2021	31/03/2020	31/03/2021	31/03/2020
		% sở hữu	% sở hữu	VND	VND
	Công ty TNHH Tư vấn và Giải pháp Công nghệ HIPT	100%	100%	5,000,000,000	5,000,000,000
	Công ty TNHH HIPT Phần mềm	100%	100%	10,000,000,000	10,000,000,000
	Công ty TNHH Dịch vụ đầu tư HIPT	100%	100%	10,000,000,000	10,000,000,000
	Công ty TNHH Hệ thống dịch vụ Công nghệ HIPT	100%	100%	10,000,000,000	10,000,000,000
	Công ty CP phát triển nguồn nhân lực chân trời mới Hà Nội	78%	78%	2,293,570,000	2,293,570,000
	Tổng cộng			37,293,570,000	37,293,570,000

() Chi tiết các khoản đầu tư vào Công ty liên kết, liên doanh**

BẢN THUYẾT MINH BÁO CÁO TÀI CHÍNH
 Từ 01/04/2020 đến 31/03/2021

	31/03/2021	31/03/2020	31/03/2021	31/03/2020
	% sở hữu	% sở hữu	VND	VND
Thời báo doanh nhân	50%	50%	2,000,000,000	2,000,000,000
Công ty Cổ phần đội công nghệ 3d Hà Nội	25%	25%	2,500,000,000	2,500,000,000
Công ty Cổ phần dịch vụ kỹ nghệ hàng không việt	35%	35%	2,500,000,000	2,500,000,000
Công ty Cổ phần Công nghệ thông tin Lam Hồng	26%	26%	800,000,000	800,000,000
Tổng cộng			7,800,000,000	7,800,000,000
3 Phải thu khách hàng			31/03/2021	31/03/2020
			VND	VND
Phải thu của khách hàng ngắn hạn			193,361,470,726	98,731,546,816
Phải thu của khách hàng dài hạn			-	-
Phải thu các bên liên quan			-	-
Tổng cộng			193,361,470,726	98,731,546,816
4 Các khoản phải thu khác			31/03/2021	31/03/2020
			VND	VND
* Ngắn hạn			12,730,170,586	31,798,837,642
Phải thu khác			2,335,764,719	4,354,371,536
Tạm ứng			5,777,231,477	26,843,288,042
Cầm cố, thế chấp, ký quỹ, ký cược ngắn hạn			3,323,863,461	601,178,064
Phải thu BHXH			-	-
* Dài hạn			-	224,400,000
Cầm cố, thế chấp, ký quỹ, ký cược dài hạn			-	224,400,000
Tổng cộng			12,730,170,586	32,023,237,642
5 Hàng tồn kho			31/03/2021	31/03/2020
			VND	VND
Chi phí sản xuất kinh doanh dở dang			32,659,317,612	43,094,457,052
Hàng hoá			12,793,179,921	16,176,265,443
Tổng cộng			45,452,497,533	59,270,722,495
6 Thuế và các khoản phải thu Nhà nước			31/03/2021	31/03/2020
			VND	VND
Thuế thu nhập doanh nghiệp			276,896,712	-
Thuế thu nhập cá nhân			213,444,627	-
Tổng cộng			490,341,339	-

CÔNG TY CỔ PHẦN TẬP ĐOÀN HIPT

Địa chỉ: 152, Thụy Khuê, Tây Hồ, Hà Nội

Tel: (84-24) 38474548 Fax: (84-24) 38474549

BÁO CÁO TÀI CHÍNH
Tại ngày 31 tháng 03 năm 2021

Mẫu số B 09 - DN

BẢN THUYẾT MINH BÁO CÁO TÀI CHÍNH

Từ 01/04/2020 đến 31/03/2021

(tiếp theo)

7. Tăng, giảm tài sản cố định hữu hình

Chi tiêu	Nhà cửa, vật kiến trúc	Máy móc, thiết bị	Phương tiện vận tải	Thiết bị, dụng cụ quản lý	Tài sản cố định khác	Đơn vị tính: VND
Nguyên giá						
Số dư ngày 01/04/2020	18,748,120,749	9,575,516,213	848,270,909	17,557,143,690	-	46,729,051,561
Đầu tư XDCB hoàn thành				33,981,500		33,981,500
Tăng khác						-
Chuyển sang BĐS đầu tư	(18,748,120,749)	(9,415,516,213)				(28,163,636,962)
Thanh lý, nhượng bán						-
Giảm khác		160,000,000	848,270,909	17,591,125,190		18,599,396,099
Số dư ngày 31/03/2021	-	-	848,270,909	17,591,125,190	-	-
Giá trị hao mòn lũy kế						
Số dư ngày 01/04/2020	9,738,021,795	5,358,854,499	493,399,511	17,538,935,545	-	33,129,211,350
Khấu hao trong kỳ	287,861,885	313,674,590	106,033,864	27,079,759		734,650,098
Chuyển sang BĐS đầu tư						-
Thanh lý, nhượng bán	(10,025,883,680)	(5,512,529,089)				(15,538,412,769)
Giảm khác						-
Số dư ngày 31/03/2021	-	160,000,000	599,433,375	17,566,015,304	-	18,325,448,679
Giá trị còn lại						
Tại ngày 01/04/2020	9,010,098,954	4,216,661,714	354,871,398	18,208,145	-	13,599,840,211
Tại ngày 31/03/2021	-	-	248,837,534	25,109,886	-	273,947,420

BẢN THUYẾT MINH BÁO CÁO TÀI CHÍNH
 Từ 01/04/2020 đến 31/03/2021

Nguyên giá				
Số dư ngày 01/04/2020		3,926,442,619	2,970,972,284	6,897,414,903
Tăng trong kỳ				-
Thanh lý, nhượng bán		-3,926,442,619		(3,926,442,619)
Số dư ngày 31/03/2021		0	2,970,972,284	2,970,972,284
Giá trị hao mòn lũy kế				
Số dư ngày 01/04/2020		2,395,130,003	2,970,972,284	5,366,102,287
Khấu hao trong kỳ		54,463,559		54,463,559
Chuyển sang BĐS đầu tư				-
Thanh lý, nhượng bán		-2,449,593,562		(2,449,593,562)
Giảm khác				-
Số dư ngày 31/03/2021		0	2,970,972,284	2,970,972,284
Giá trị còn lại				
Tại ngày 01/04/2020		1,531,312,616	0	1,531,312,616
Tại ngày 31/03/2021		0	0	0
11 Tài sản khác			31/03/2021	31/03/2020
			VNĐ	VNĐ
Ngắn hạn	(Đầu tư cổ phiếu BVB)		72,000,000,000	72,000,000,000
Dài hạn			-	-
Tổng cộng			72,000,000,000	72,000,000,000
12 Chi phí trả trước			31/03/2021	31/03/2020
			VNĐ	VNĐ
* Ngắn hạn			427,763,665	-
* Dài hạn			-	735,003,297
Đồ dùng văn phòng			-	735,003,297
Tổng cộng			427,763,665	735,003,297
14 Phải trả người bán			31/03/2021	31/03/2020
			VNĐ	VNĐ
Phải trả người bán ngắn hạn			79,314,476,271	47,968,332,385
Phải trả người bán dài hạn			-	-
Phải trả các bên liên quan			-	-
Tổng cộng			79,314,476,271	47,968,332,385
15 Thuế và các khoản phải nộp Nhà nước			31/03/2021	31/03/2020
			VNĐ	VNĐ

BẢN THUYẾT MINH BÁO CÁO TÀI CHÍNH
 Từ 01/04/2020 đến 31/03/2021

Thuế Thu nhập doanh nghiệp	-	1,845,458,967
Thuế Thu nhập cá nhân	-	68,711,916
Tổng cộng	3,121,096,657	1,914,170,883
16 Chi phí phải trả	31/03/2021	31/03/2020
	VNĐ	VNĐ
CP phải trả ngắn hạn (Trích trước giá vốn dự án đã thực hiện)	4,922,524,000	-
CP phải trả dài hạn	-	-
Tổng cộng	4,922,524,000	-
17 Các khoản phải trả khác	31/03/2021	31/03/2020
	VNĐ	VNĐ
* Ngắn hạn	90,527,144,773	94,166,919,315
Kinh phí công đoàn	-	110,654,147
Bảo hiểm xã hội	-	(2,494,406)
Bảo hiểm thất nghiệp	-	-
Các khoản phải trả, phải nộp khác	90,527,144,773	92,830,929,999
Cổ tức phải trả	-	327,829,575
Phải trả khác (dư có 138)	-	-
* Dài hạn	-	1,121,793,738
Nguồn vốn đầu tư ủy thác	-	500,000,000
Nhận tiền đặt cọc HĐ cho thuê VP	-	621,793,738
Tổng cộng	90,527,144,773	95,288,713,053
18 Doanh thu chưa thực hiện	31/03/2021	31/03/2020
	VNĐ	VNĐ
DT chưa thực hiện ngắn hạn	-	1,268,823,780
DT chưa thực hiện dài hạn	-	-
Tổng cộng	-	1,268,823,780
20 Số lượng cổ phiếu lưu hành	31/03/2021	31/03/2020
	Số lượng cổ phiếu	Số lượng cổ phiếu
Số lượng cổ phiếu đăng ký phát hành	22,559,030	22,559,030
Số lượng cổ phiếu đã bán ra công chúng	22,559,030	22,559,030
- Cổ phiếu phổ thông	22,559,030	22,559,030
- Cổ phiếu ưu đãi	-	-
Số lượng cổ phiếu được mua lại	1,939,843	1,939,843
- Cổ phiếu phổ thông	1,939,843	1,939,843
- Cổ phiếu ưu đãi	-	-
Số lượng cổ phiếu đang lưu hành	20,619,187	20,619,187
- Cổ phiếu phổ thông	20,619,187	20,619,187
- Cổ phiếu ưu đãi	-	-

BẢN THUYẾT MINH BÁO CÁO TÀI CHÍNH
Từ 01/04/2020 đến 31/03/2021

- Mệnh giá cổ phiếu đang lưu hành: 10.000 đồng. Mỗi cổ phiếu phổ thông tương ứng với một phiếu biểu quyết tại các cuộc họp cổ đông của Công ty. Các cổ đông nhận được cổ tức mà Công ty công bố vào từng thời điểm. Tất cả cổ phiếu phổ thông đều có thứ tự ưu tiên như nhau đối với tài sản của Công ty. Các quyền lợi của các cổ phiếu đã được Công ty mua lại đều bị tạm ngừng cho tới khi chúng được phát hành lại.

VI. Thông tin bổ sung cho các khoản mục trình bày trong Báo cáo kết quả hoạt động kinh doanh			
1	Tổng doanh thu bán hàng và cung cấp dịch vụ	Từ 01/04/2020 đến 31/03/2021 VNĐ	Từ 01/04/2019 đến 31/03/2020 VNĐ
	Tổng doanh thu		
	Phần cứng	416,526,967,748	281,786,069,866
	Phần mềm, chương trình	137,545,282,415	146,719,519,734
	Cho thuê văn phòng	922,336,445	3,904,688,747
	Dịch vụ, khác	85,486,308,477	45,963,798,080
	Trừ đi các khoản giảm trừ doanh thu	(124,128,436)	-
	Doanh thu thuần	640,356,766,649	478,374,076,427
2	Giá vốn hàng bán	Từ 01/04/2020 đến 31/03/2021 VNĐ	Từ 01/04/2019 đến 31/03/2020 VNĐ
	Phần cứng	385,130,407,505	249,869,655,649
	Phần mềm, chương trình	138,419,527,097	131,188,583,405
	Cho thuê văn phòng	-	-
	Dịch vụ, khác	83,593,576,531	39,849,731,527
	Tổng cộng	607,143,511,133	420,907,970,581
3	Doanh thu hoạt động tài chính	Từ 01/04/2020 đến 31/03/2021 VNĐ	Từ 01/04/2019 đến 31/03/2020 VNĐ
	Cổ tức lợi nhuận được chia	624,775,078	1,358,643,290
	Lãi tiền gửi	7,196,895,412	1,568,243,886
	Lãi chênh lệch tỷ giá hối đoái	476,033,800	459,137,846
	Tổng cộng	8,297,704,290	6,287,605,022
4	Chi phí tài chính	Từ 01/04/2020 đến 31/03/2021 VNĐ	Từ 01/04/2019 đến 31/03/2020 VNĐ
	Chi phí lãi vay	169,783,293	355,231,341
	Lỗ chênh lệch tỷ giá	40,044,643	344,177,268
	Dự phòng giảm giá các khoản đầu tư	(1,500,000,000)	10,075,115,397
	Chi phí tài chính khác	-	12,104
	Tổng cộng	(1,290,172,064)	10,774,536,110

BẢN THUYẾT MINH BÁO CÁO TÀI CHÍNH
 Từ 01/04/2020 đến 31/03/2021

5	Thu nhập khác	Từ 01/04/2020 đến	Từ 01/04/2019 đến
		31/03/2021	31/03/2020
		VND	VND
	Được thưởng, được bồi thường	2,879,704,464	2,587,362,815
	Thu nhập khác	938,772,829	-
		55,539,601,886	2,587,362,815

6	Chi phí khác	Từ 01/04/2020 đến	Từ 01/04/2019 đến
		31/03/2021	31/03/2020
		VND	VND
	Chi phí phạt hành chính, bồi thường hợp đồng	415,361,149	-
	Chi phí khác	3,696,961	46,569,864
		419,058,110	46,569,864

VII. Thông tin về các bên liên quan


1	Giao dịch chủ yếu với các bên liên quan	Từ 01/04/2020 đến	Từ 01/04/2019 đến
		31/03/2021	31/03/2020
		VND	VND
	Công ty TNHH HIPT Phần mềm		
	Bán hàng hoá và dịch vụ	-	-
	Mua hàng hoá và dịch vụ	9,461,000,000	2,483,210,000

Hà Nội, ngày 18 tháng 04 năm 2021

CÔNG TY CỔ PHẦN TẬP ĐOÀN HIPT
Tổng Giám đốc

Lập biểu

Kế toán trưởng


 KẾ TOÁN TRƯỞNG
 Nguyễn Trần Hiền


 KẾ TOÁN TRƯỞNG
 Nguyễn Trần Hiền



TỔNG GIÁM ĐỐC
 Lê Hải Đoàn

CÔNG TY CỔ PHẦN TẬP ĐOÀN HIPT

Địa chỉ: 152, Thụy Khuê, Tây Hồ, Hà Nội

Tel: (84-24) 38474548 Fax: (84-24) 38474549

BÁO CÁO TÀI CHÍNH

Tại ngày 31 tháng 03 năm 2021

Mẫu số B 09 - DN

BÁO CÁO THAY ĐỔI VỐN CHỦ SỞ HỮU

Từ 01/04/2020 đến 31/03/2021

	Vốn góp chủ sở hữu	Thặng dư vốn cổ phần	Cổ phiếu quỹ	Quỹ đầu tư phát triển	Lợi nhuận chưa phân phối, #	Tổng cộng
Số dư ngày 01/04/2019	225,590,300,000	116,974,517,100	(38,762,556,372)	19,628,990,984	2,020,639,368	325,451,891,080
Vốn cổ phần đã phát hành						-
Phát hành cổ phiếu quỹ thường cho CBNV						-
Trích lập/(Sử dụng) các quỹ						-
Lợi nhuận thuần trong năm					2,534,373,177	2,534,373,177
Chia cổ tức						-
Khác						-
Số dư ngày 1/04/2020	225,590,300,000	116,974,517,100	(38,762,556,372)	19,628,990,984	4,555,012,545	327,986,264,257
Chia cổ tức					(24,155,014,500)	(24,155,014,500)
Mua lại cổ phiếu						-
Trích lập các quỹ					1,373,999,302	1,373,999,302
Lãi trong năm nay				(19,628,990,984)		(19,628,990,984)
Sử dụng các quỹ					19,616,400,747	19,616,400,747
Biến động #					1,390,398,094	305,192,658,822
Số dư ngày 31/03/2021	225,590,300,000	116,974,517,100	(38,762,556,372)	-		

